


GOBIERNO DEL ESTADO DE
VERACRUZ
2024 - 2030

SEFIPLAN
SECRETARÍA DE FINANZAS
Y PLANEACIÓN



**GOBIERNO DEL ESTADO DE VERACRUZ DE IGNACIO DE LA LLAVE
UNIVERSIDAD POLITÉCNICA DE HUATUSCO
CUARTO INFORME TRIMESTRAL DEL GASTO PÚBLICO DE 2025
DEL 1 DE ENERO AL 31 DE DICIEMBRE DE 2025**

LEY GENERAL DE CONTABILIDAD GUBERNAMENTAL



GOBIERNO DEL ESTADO DE
VERACRUZ
2024 - 2030

SEFIPLAN
SECRETARÍA DE FINANZAS
Y PLANEACIÓN



GOBIERNO DEL ESTADO DE VERACRUZ DE IGNACIO DE LA LLAVE
UNIVERSIDAD POLITÉCNICA DE HUATUSCO
CUARTO INFORME TRIMESTRAL DEL GASTO PÚBLICO DE 2025
DEL 1 DE ENERO AL 31 DE DICIEMBRE DE 2025
APARTADO I


ESTADOS E INFORMES FINANCIEROS CONTABLES

CUARTO INFORME TRIMESTRAL DEL GASTO PÚBLICO DE 2025
GOBIERNO DEL ESTADO DE VERACRUZ DE IGNACIO DE LA LLAVE
UNIVERSIDAD POLITÉCNICA DE HUATUSCO
Estado Analítico del Activo
Del 1 de Enero al 31 de Diciembre de 2025
(Cifras en Pesos)

Concepto	Saldo Inicial 1	Cargos del Periodo 2	Abonos del Periodo 3	Saldo Final 4 =(1+2-3)	Variación del Periodo (4-1)
ACTIVO	131,767,093	191,687,557	175,026,117	148,428,533	16,661,440
Activo Circulante	25,304,634	178,029,515	174,951,181	28,382,968	3,078,334
Efectivo y Equivalentes	632,982	118,760,553	111,434,569	7,958,966	7,325,984
Derechos a Recibir Efectivo o Equivalentes	24,671,652	59,268,962	63,516,612	20,424,002	-4,247,650
Derechos a Recibir Bienes o Servicios	0	0	0	0	0
Inventarios	0	0	0	0	0
Almacenes	0	0	0	0	0
Estimación por Pérdida o Deterioro de Activos Circulantes	0	0	0	0	0
Otros Activos Circulantes	0	0	0	0	0
Activo No Circulante	106,462,459	13,658,042	74,936	120,045,565	13,583,106
Inversiones Financieras a Largo Plazo	0	0	0	0	0
Derechos a Recibir Efectivo o Equivalentes a Largo Plazo	0	0	0	0	0
Bienes Inmuebles, Infraestructura y Construcciones en Proceso	92,285,346	13,497,053	109	105,782,290	13,496,944
Bienes Muebles	23,108,055	160,989	6	23,269,038	160,983
Activos Intangibles	31,909	0	0	31,909	0
Depreciación, Deterioro y Amortización Acumulada de Bienes	-9,135,165	0	0	-9,135,165	0
Activos Diferidos	0	0	0	0	0
Estimación por Pérdida o Deterioro de Activos no Circulantes	0	0	0	0	0
Otros Activos no Circulantes	172,314	0	74,821	97,493	-74,821


Bajo protesta de decir verdad declaramos que los Estados Financieros y sus Notas son razonablemente correctos y responsabilidad del emisor.

Elaboró



MTRA. MARÍA DE JESÚS HERNANDEZ OSORIO
ENCARGADA DE SECRETARIA
ADMINISTRATIVA

Verificó



MTRA. MARÍA DE JESÚS HERNANDEZ OSORIO
ENCARGADA DE SECRETARIA
ADMINISTRATIVA

Autorizó



L.E. MARÍA ANTONIETA ZAMORA LUNA
ENCARGADA DE RECTORIA